



legacoop
MARCHE

**5ª ASSEMBLEA
CONGRESSUALE
Legacoop Marche**
VENERDÌ 28 NOVEMBRE 2014
SENIGALLIA (AN)
HOTEL FINIS AFRICAE

Main sponsor



Con la collaborazione di



TECNOS

Mobili e Semilavorati

60030 Belvedere Ostense (AN)

www.tecnossrl.com



LABIRINTO
cooperativa sociale





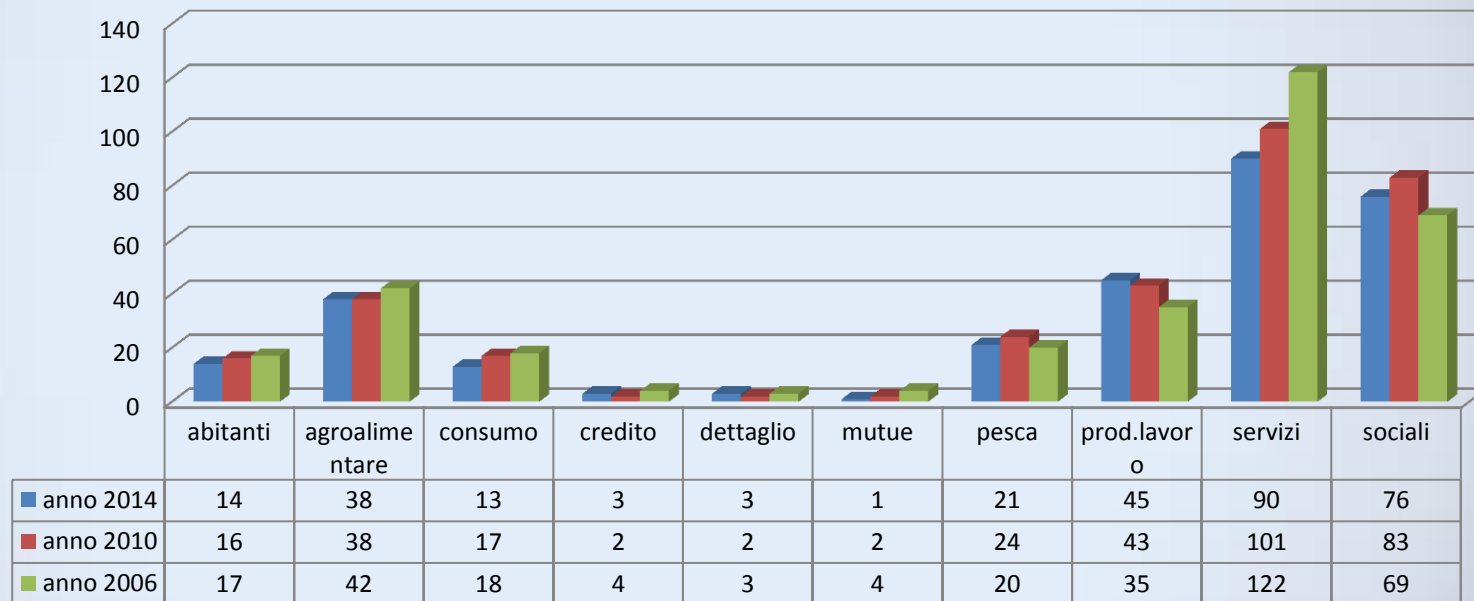
Le cooperative nei settori

cooperative	anno 2014	anno 2010	anno 2006
abitanti	14	16	17
agroalimentare	38	38	42
consumo	13	17	18
credito	3	2	4
dettaglio	3	2	3
mutue	1	2	4
pesca	21	24	20
prod.lavoro	45	43	35
servizi	90	101	122
sociali	76	83	69
totali	304	328	334

Comprese le cooperative con sede fuori Regione che operano stabilmente nelle Marche



Le cooperative nei settori





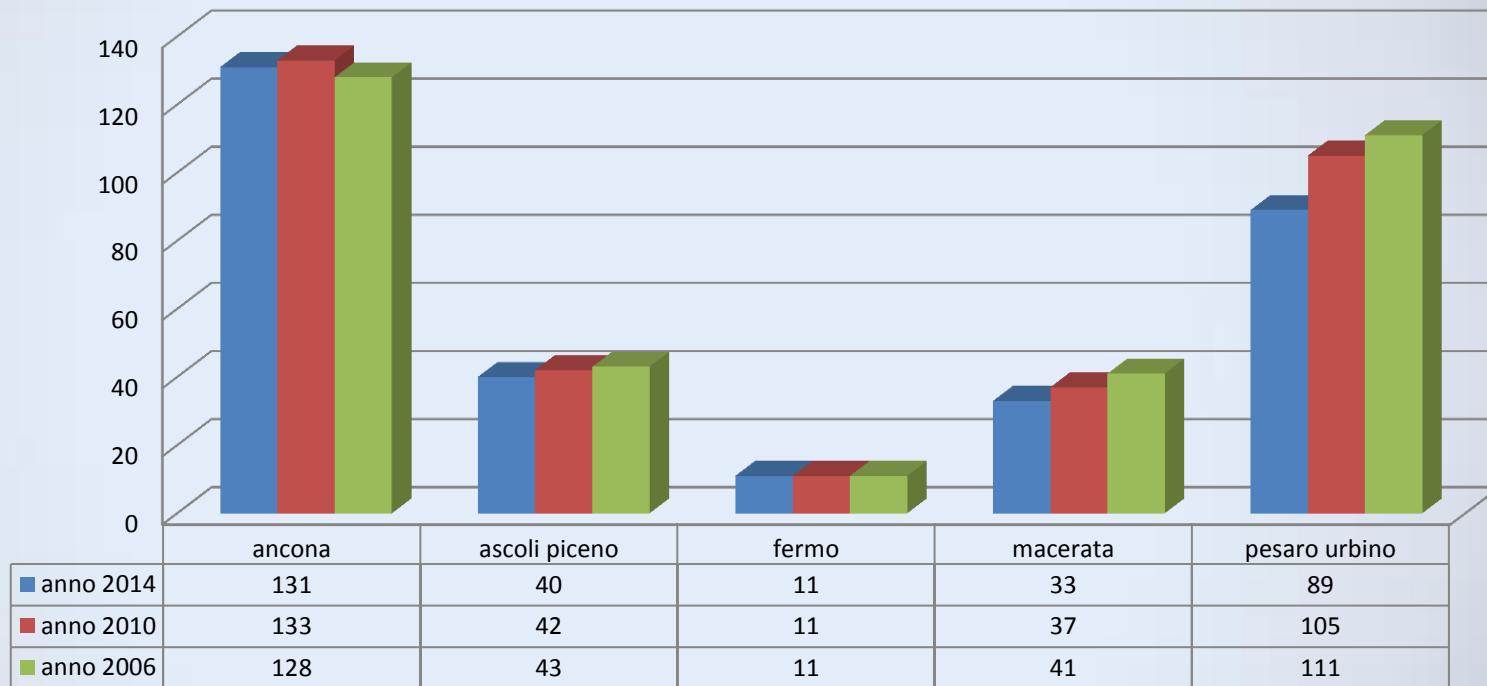
Le cooperative nelle province

cooperative	anno 2014	anno 2010	anno 2006
ancona	131	133	128
ascoli piceno	40	42	43
fermo	11	11	11
macerata	33	37	41
pesaro urbino	89	105	111
totali	304	328	334

Comprese le cooperative con sede fuori Regione che operano stabilmente nelle Marche



Le cooperative nelle province



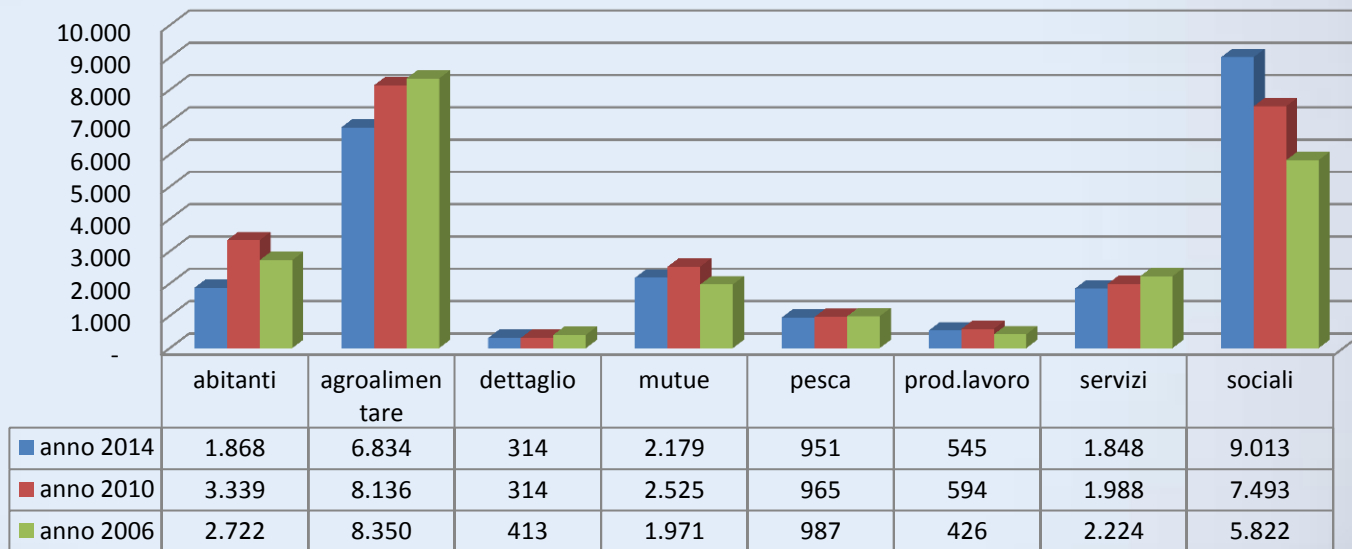


I soci delle cooperative nei settori

soci	anno 2014	anno 2010	anno 2006
abitanti	1.868	3.339	2.722
agroalimentare	6.834	8.136	8.350
consumo	226.814	188.810	158.260
credito	25.399	21.154	7.844
dettaglio	314	314	413
mutue	2.179	2.525	1.971
pesca	951	965	987
prod.lavoro	545	594	426
servizi	1.848	1.988	2.224
sociali	9.013	7.493	5.822
totali	275.765	235.318	189.019

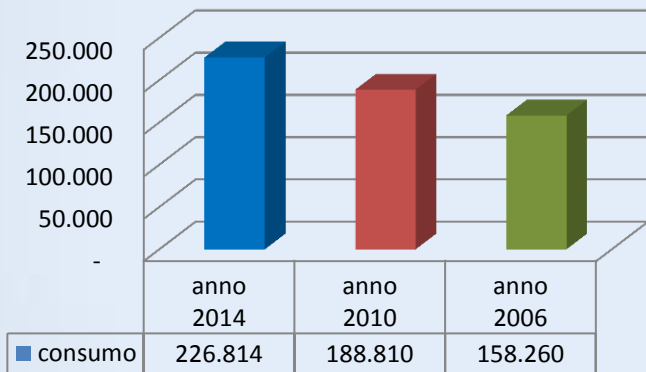


I soci delle cooperative nei settori

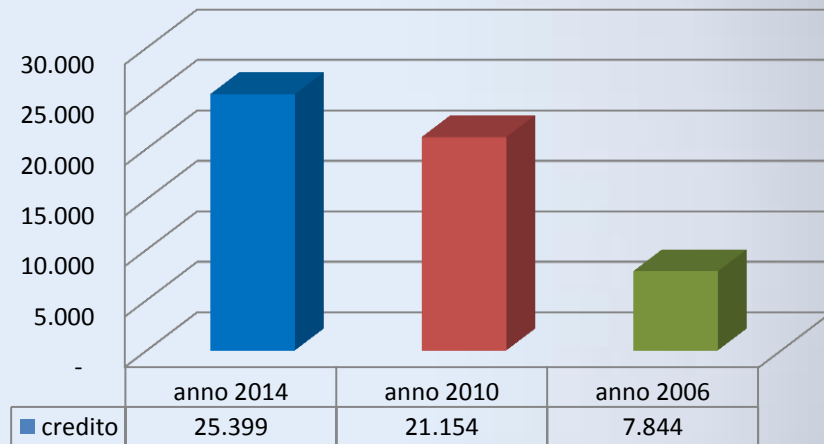




I soci delle cooperative di consumo



I soci dei consorzi fidi



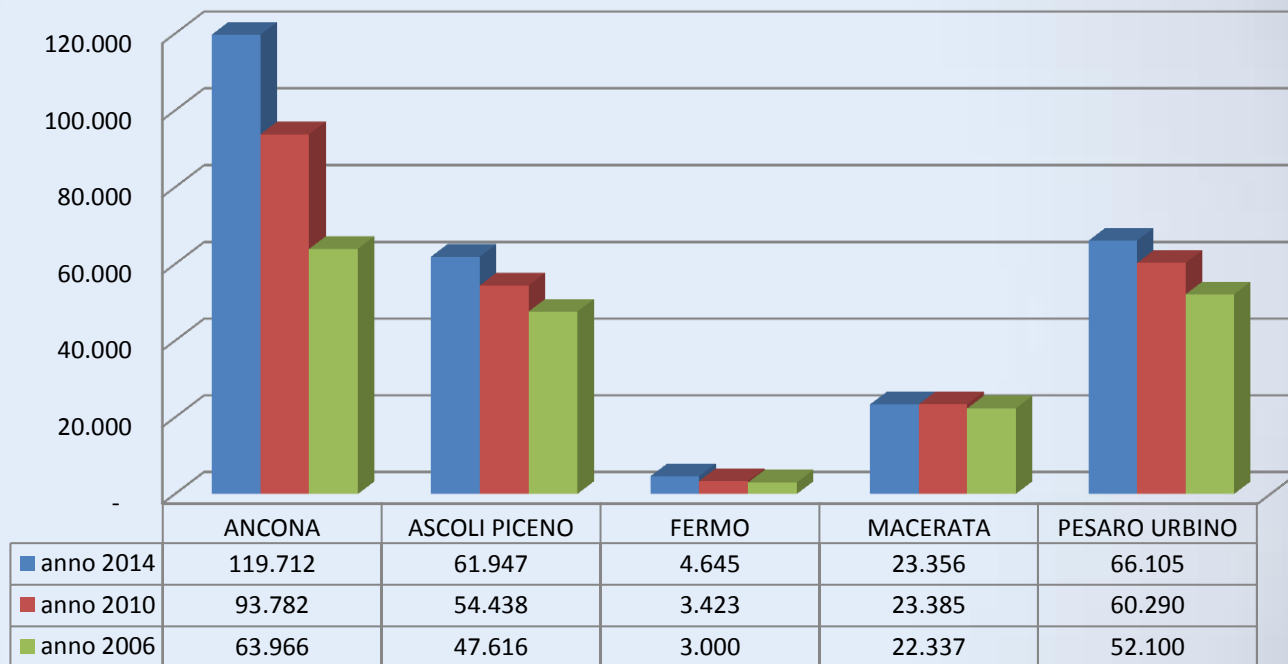


I soci delle cooperative nelle province

Soci	anno 2014	anno 2010	anno 2006
ANCONA	119.712	93.782	63.966
ASCOLI PICENO	61.947	54.438	47.616
FERMO	4.645	3.423	3.000
MACERATA	23.356	23.385	22.337
PESARO URBINO	66.105	60.290	52.100
Totali	275.765	235.318	189.019



I soci delle cooperative nelle province



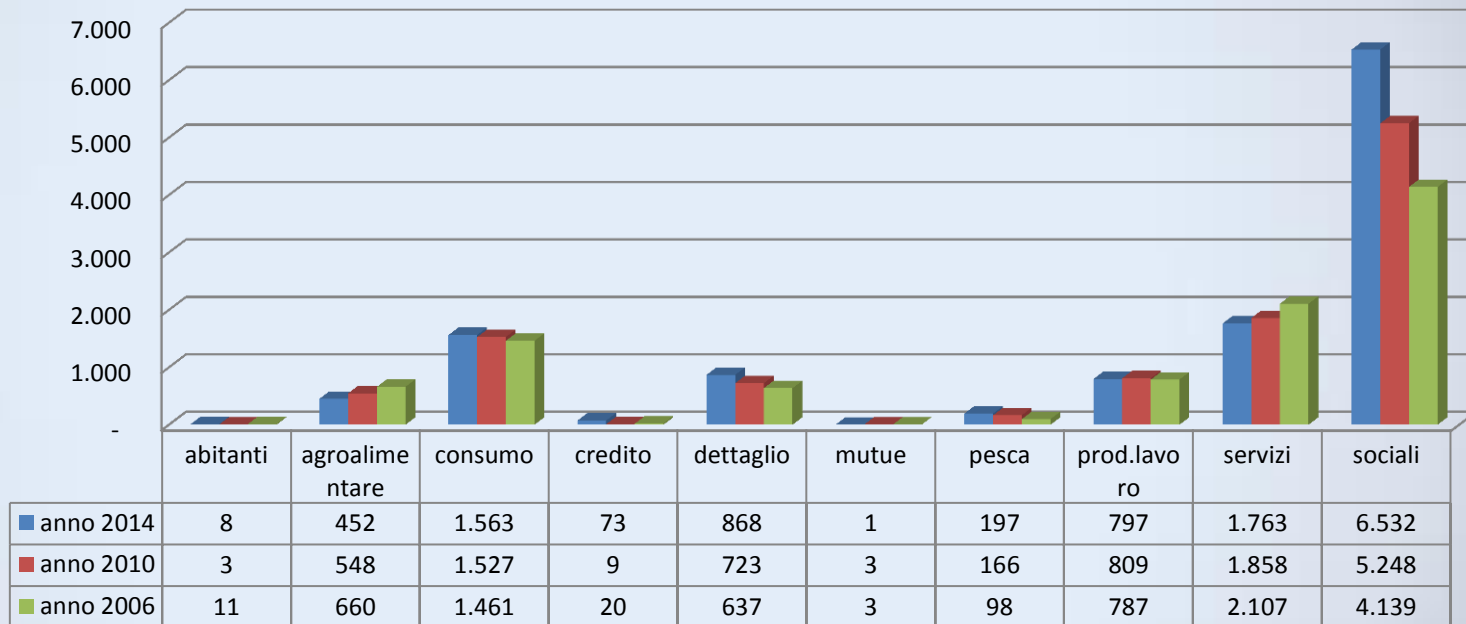


Gli addetti delle cooperative nei settori

addetti	anno 2014	anno 2010	anno 2006
abitanti	8	3	11
agroalimentare	452	548	660
consumo	1.563	1.527	1.461
credito	73	9	20
dettaglio	868	723	637
mutue	1	3	3
pesca	197	166	98
prod.lavoro	797	809	787
servizi	1.763	1.858	2.107
sociali	6.532	5.248	4.139
totali	12.254	10.894	9.923



Gli addetti delle cooperative nei settori



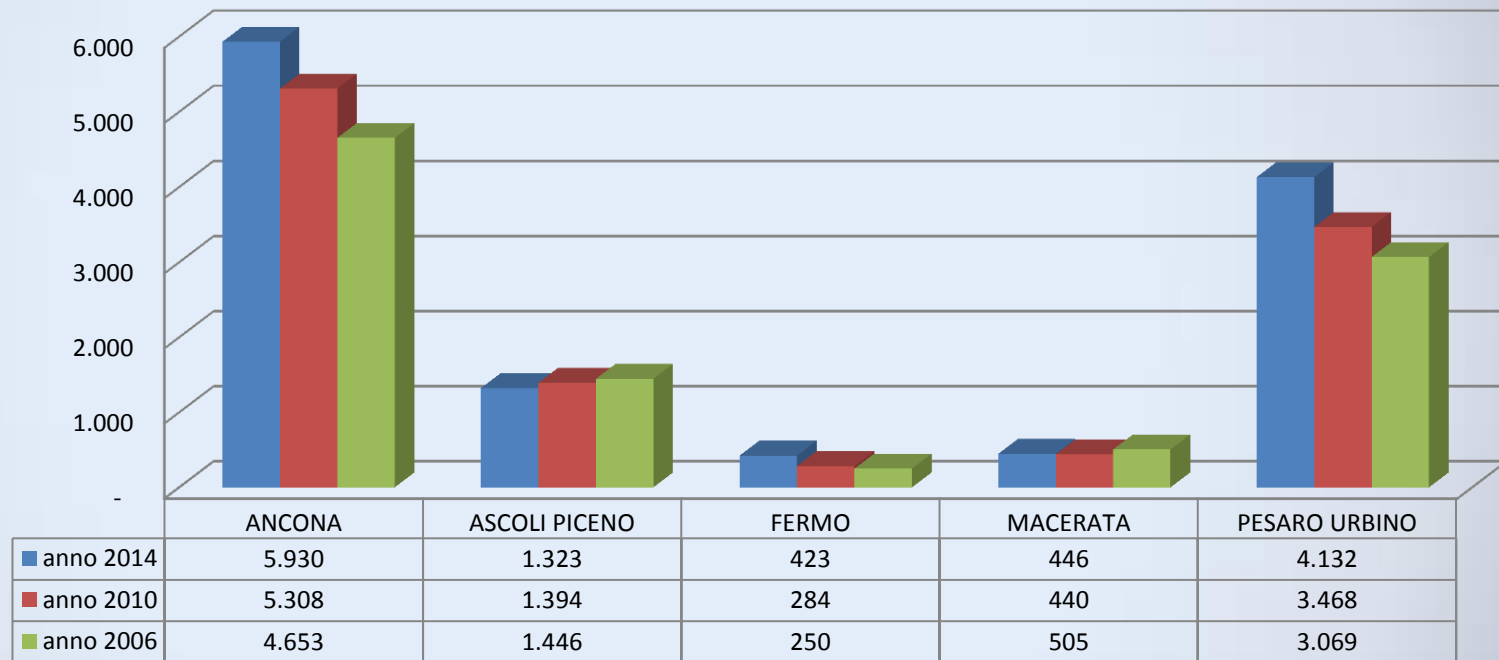


Gli addetti delle cooperative nelle province

Addetti	anno 2014	anno 2010	anno 2006
ANCONA	5.930	5.308	4.653
ASCOLI PICENO	1.323	1.394	1.446
FERMO	423	284	250
MACERATA	446	440	505
PESARO URBINO	4.132	3.468	3.069
Totale	12.254	10.894	9.923



Gli addetti delle cooperative nelle province



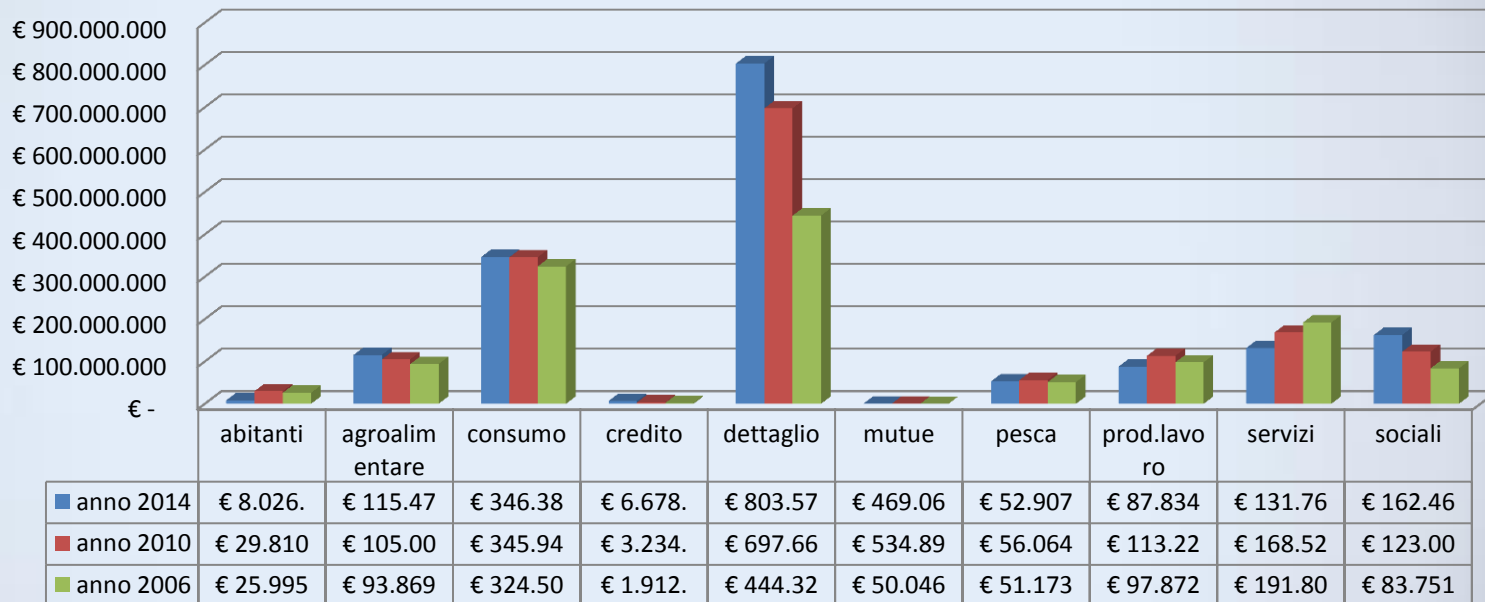


Il fatturato delle cooperative nei settori

fatturato	anno 2014	anno 2010	anno 2006
abitanti	€ 8.026.659	€ 29.810.618	€ 25.995.388
agroalimentare	€ 115.471.788	€ 105.009.186	€ 93.869.905
consumo	€ 346.385.768	€ 345.942.778	€ 324.500.957
credito	€ 6.678.052	€ 3.234.363	€ 1.912.361
dettaglio	€ 803.579.803	€ 697.664.732	€ 444.325.020
mutue	€ 469.063	€ 534.898	€ 50.046
pesca	€ 52.907.014	€ 56.064.417	€ 51.173.894
prod.lavoro	€ 87.834.722	€ 113.229.152	€ 97.872.084
servizi	€ 131.760.028	€ 168.521.862	€ 191.809.515
sociali	€ 162.469.516	€ 123.000.069	€ 83.751.157
totali	€ 1.715.582.413	€ 1.643.012.075	€ 1.315.260.327



Il fatturato delle cooperative nei settori

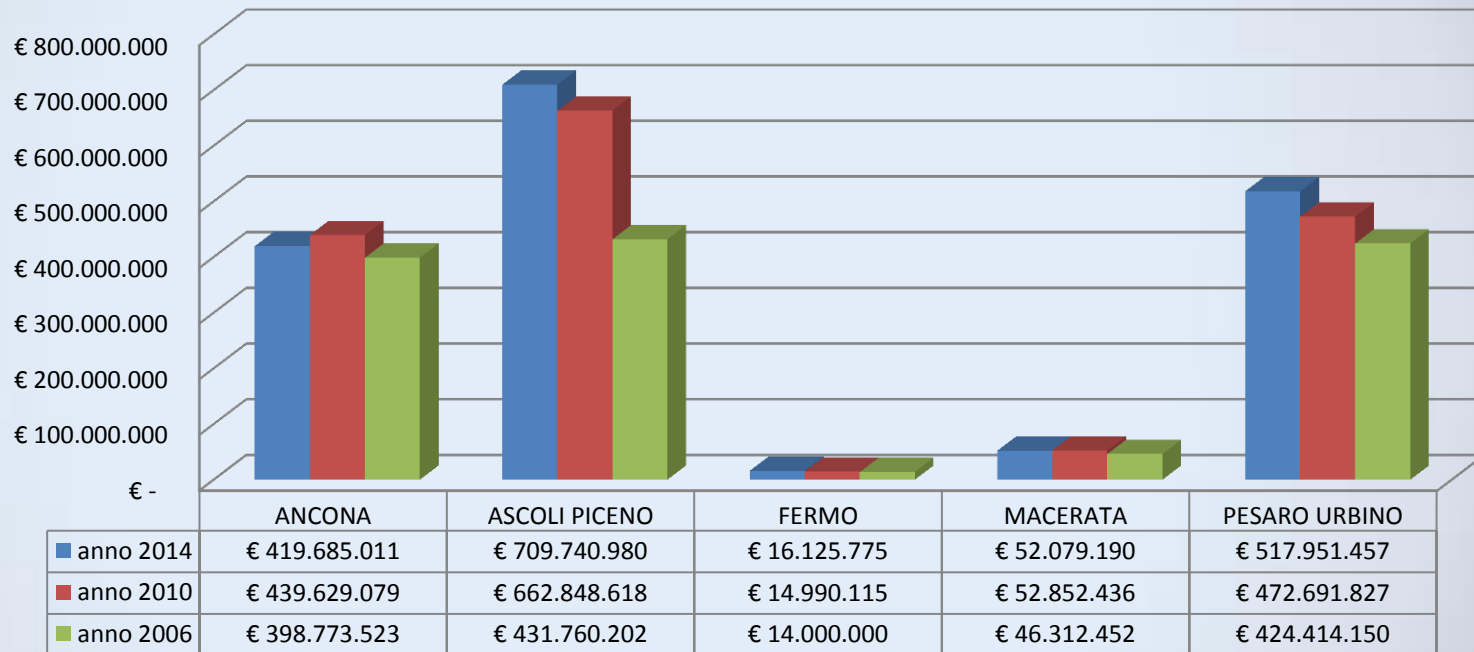


Il fatturato delle cooperative nelle province

Fatturato	anno 2014	anno 2010	anno 2006
ANCONA	€ 419.685.011	€ 439.629.079	€ 398.773.523
ASCOLI PICENO	€ 709.740.980	€ 662.848.618	€ 431.760.202
FERMO	€ 16.125.775	€ 14.990.115	€ 14.000.000
MACERATA	€ 52.079.190	€ 52.852.436	€ 46.312.452
PESARO URBINO	€ 517.951.457	€ 472.691.827	€ 424.414.150
Totali	€ 1.715.582.413	€ 1.643.012.075	€ 1.315.260.327



Il fatturato delle cooperative nelle province



Le startup di Legacoop Marche

dal 2011 al 2014

Le startup di Legacoop

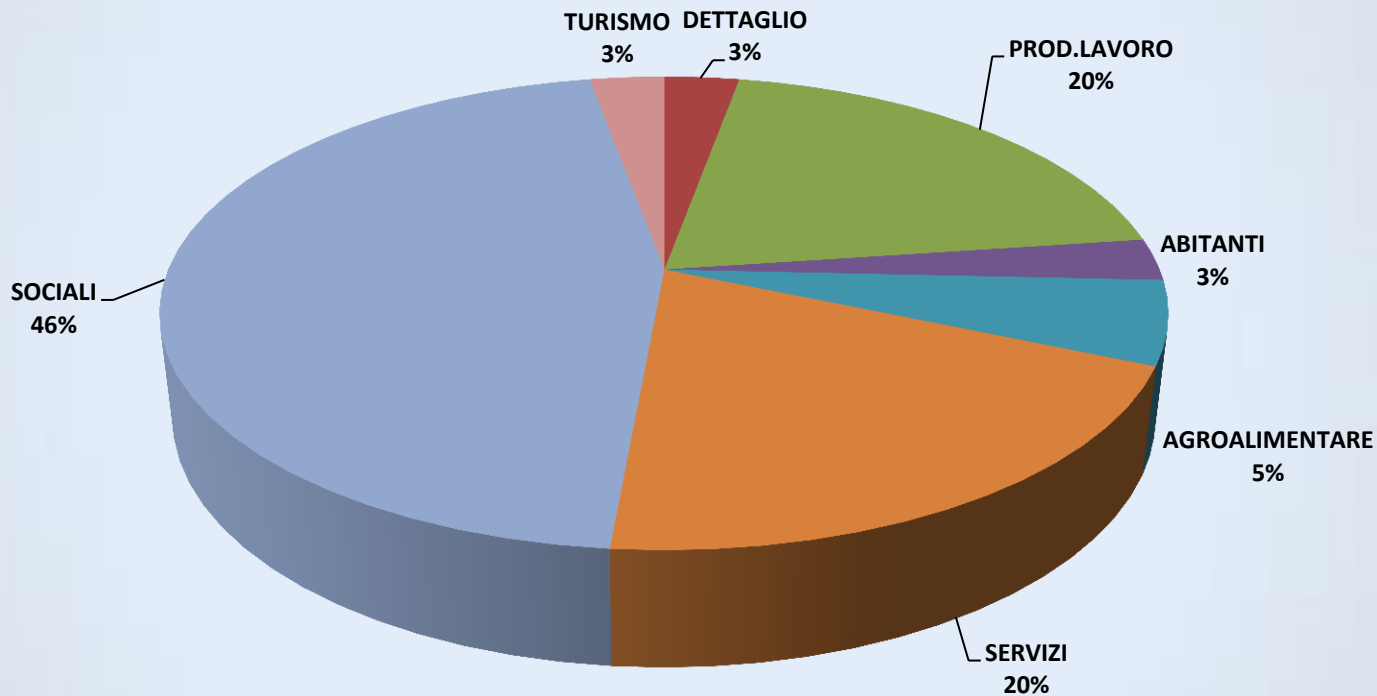
Anni	STARTUP
2011	11
2012	7
2013	6
2014	11
	35

LE STARTUP 2011-2014			
STARTUP	SOCI	ADDETTI	FATTURATO
35	239	147	€ 10.254.748,72

LE STARTUP 2011-2014		SPIN-OFF UNIVERSITA'
A.N.C.D.	1	
A.N.C.P.L.	7	1
Legacoop Abitanti	1	
Legacoop Agroalimentare	2	
Legacoopservizi	7	1
Legacoopsociali	16	
Legacoopturismo	1	
Totale	35	2



Le startup 2011 - 2014 N° 35



legacoop
MARCHE



**5ª ASSEMBLEA
CONGRESSUALE** | 28-11-2014 • SENIGALLIA
HOTEL FINIS AFRICAE • ORE 9.30

LAVORO
DEDIZIONE
RISPETTO
COMUNITÀ
FUTURO
CREATIVITÀ
SPERANZA
RESPONSABILITÀ
CONDIVISIONE
ARMONIA
EQUITÀ
CORAGGIO
SOLIDARIETÀ
PASSIONE

CODICE COOPERATIVO
FARE L'IMPRESA DEL NUOVO MILLENNIO

